

Рекомендовано педагогам и родителям для использования в образовательной работе с детьми дошкольного возраста от 5 до 7 лет. Реши примеры в картинках и запиши ответ.

Цель:

- Закрепить числа от 0 до 10;
- Учить решать примеры на сложение и вычитание;
- Учить читать запись примеров;
- Развивать память, логическое мышление, внимание.

Реши примеры.
Запиши ответы в клеточки.

$$\begin{array}{c} \text{Снеговик} + \text{Снеговик} = \boxed{2} \\ \text{Бабочка} + \text{Бабочка} = \boxed{} \end{array}$$

$$\text{Грибок} + \text{Грибок} = \boxed{}$$


$$\text{Цветок} + \text{Цветок} = \boxed{}$$

$$\text{Яблоко} + \text{Яблоко} = \boxed{}$$


$$\text{Птичка} + \text{Птичка} = \boxed{}$$

$$\text{Вишня} + \text{Вишня} = \boxed{}$$


Рассмотри картинки и реши примеры.



2+3=




3-1=




4+4=




5-2=




3+3=




7-4=



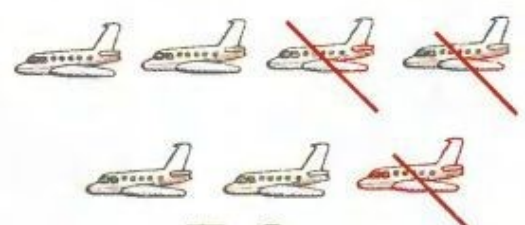
5+2=



6-2=





7+1=



7-3=

Привяжи шарик к нужным ответам.



Проведи стрелки к числу большему на один, чем предыдущее.

